

Fichas portuarias de comercio exterior

Versión PDF generada desde capturas del reporte vivo para preservar mapas, tarjetas y visuales con alta fidelidad.

5

puertos analizados

Top 20

rutas por sentido y puerto

2025 vs 2026

viajes, toneladas y productos

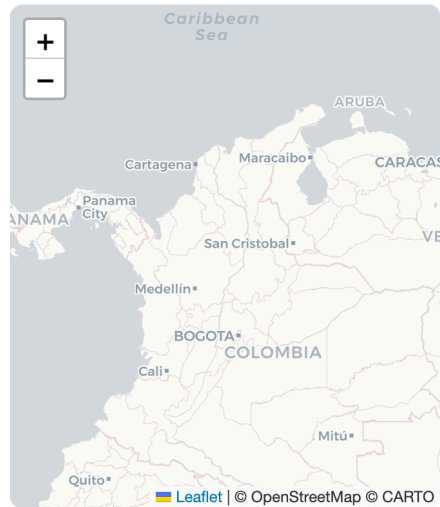
Fichas portuarias de comercio exterior

Top 20 rutas con origen y destino en cada puerto. Comparativo enero-mayo 2025 vs 2026.

Nueva Colonia / Puerto Antioquia

Nueva Colonia, Turbo - Puerto Antioquia · Codigo municipio 05837002

viajes
ene-may 2026



Fuente: Mintransporte, Calculos Atiempo 2026. Ranking por viajes; productos por toneladas. Indice SICETAC por configuracion base dic-25=100 hasta 202606.

VIAJES TOP 20

8.005 viajes

+690,2% vs 2025 · 2025: 1.013 viajes

TONELADAS TOP 20

176.459 toneladas

+461,3% vs 2025 · 2025: 31.440 toneladas

PRINCIPAL RUTA HACIA EL PUERTO

TURBO ANTIOQUIA -> NUEVA COLONIA TURBO ANTIOQUIA

1.959 viajes · 34.656 toneladas · producto principal: CONTENEDORES (INCLUIDOS LOS CONTENEDORES CISTERNA Y LOS CONTE...

PRINCIPAL RUTA DESDE EL PUERTO

NUEVA COLONIA TURBO ANTIOQUIA -> GIRARDOTA ANTIOQUIA

724 viajes · 24.593 toneladas · producto principal: MAIZ

NOTA OPERATIVA Nota operativa: Puerto Antioquia corresponde al frente de Nueva Colonia, Turbo. Desde esta edicion iniciamos una lectura historica recurrente para consolidar tendencias comparables en los proximos cortes.

Resumen por configuracion vehicular

Indice SICETAC promedio ponderado por viajes 2026 en las rutas Top 20 de cada sentido. Base dic-25=100 hasta 202606.

LECTURA POR CONFIGURACION

Llegan al puerto

Config.	Indice SICETAC	
C3S3 18 rutas · 66% viajes	114,8 +14,8% vs dic-25	
C2 8 rutas · 11% viajes	113,7 +13,7% vs dic-25	
C3S2 11 rutas · 10% viajes	115,9 +15,9% vs dic-25	
C2S3 9 rutas · 10% viajes	111,7 +11,7% vs dic-25	
C2S2 7 rutas · 3% viajes	111,7 +11,7% vs dic-25	

Salen del puerto

Config.	Indice SICETAC	
C3S3 20 rutas · 93% viajes	115,0 +15,0% vs dic-25	
C3S2 6 rutas · 3% viajes	116,2 +16,2% vs dic-25	
C2 4 rutas · 3% viajes	115,6 +15,6% vs dic-25	
C2S3 4 rutas · 1% viajes	111,7 +11,7% vs dic-25	
C2S2 3 rutas · 0% viajes	111,8 +11,8% vs dic-25	

5 principales origenes que llegan al puerto

Top 5 por viajes 2026

TURBO ANTIOQUIA -> NUEVA COLONIA TURBO ANTIOQUIA

05837000-05837002 · CONTENEDORES (INCLUIDOS LOS CONTENEDORES CISTERNA Y...

	var. viajes	0	viajes 2025	1.959	viajes 2026
n.d.					
n.d.	var. toneladas	0	toneladas 2025	34.656	toneladas 2026

APARTADO ANTIOQUIA -> NUEVA COLONIA TURBO ANTIOQUIA

05045000-05837002 · BANANAS O PLATANOS FRESCOS O SECOS

	var. viajes	17	viajes 2025	1.035	viajes 2026
+5988,2%					
+12307,6%	var. toneladas	130	toneladas 2025	16.068	toneladas 2026

NUEVA COLONIA TURBO ANTIOQUIA -> NUEVA COLONIA TURBO ANTIOQUIA

05837002-05837002 · CONTENEDOR VACIO

	var. viajes	0	viajes 2025	824	viajes 2026
n.d.					
n.d.	var. toneladas	0	toneladas 2025	14.486	toneladas 2026

CAREPA ANTIOQUIA -> NUEVA COLONIA TURBO ANTIOQUIA

05147000-05837002 · CONTENEDORES (INCLUIDOS LOS CONTENEDORES CISTERNA Y...

	var. viajes	0	viajes 2025	593	viajes 2026
n.d.					
n.d.	var. toneladas	0	toneladas 2025	8.570	toneladas 2026

CHIGORODO ANTIOQUIA -> NUEVA COLONIA TURBO ANTIOQUIA

05172000-05837002 · BANANAS O PLATANOS FRESCOS O SECOS

	var. viajes	3	viajes 2025	329	viajes 2026
n.d.					
n.d.	var. toneladas	39	toneladas 2025	4.953	toneladas 2026

5 principales destinos desde el puerto

Top 5 por viajes 2026

NUEVA COLONIA TURBO ANTIOQUIA -> GIRARDOTA ANTIOQUIA

05837002-05308000 · MAIZ

	var. viajes	0	viajes 2025	724	viajes 2026
n.d.					
n.d.	var. toneladas	0	toneladas 2025	24.593	toneladas 2026

NUEVA COLONIA TURBO ANTIOQUIA -> CAREPA ANTIOQUIA

05837002-05147000 · ABONOS MINERALES O QUIMICOS; CON DOS O TRES DE LOS...

	var. viajes	1	viajes 2025	370	viajes 2026
+36900,0%					
+95713,4%	var. toneladas	10	toneladas 2025	9.102	toneladas 2026

NUEVA COLONIA TURBO ANTIOQUIA -> FUNZA CUNDINAMARCA

05837002-25286000 · MAIZ

	var. viajes	0	viajes 2025	345	viajes 2026
n.d.					
n.d.	var. toneladas	0	toneladas 2025	11.863	toneladas 2026

NUEVA COLONIA TURBO ANTIOQUIA -> ITAGUI ANTIOQUIA

05837002-05360000 · MAIZ

	var. viajes	0	viajes 2025	229	viajes 2026
n.d.					
n.d.	var. toneladas	0	toneladas 2025	7.820	toneladas 2026

NUEVA COLONIA TURBO ANTIOQUIA -> BELLO ANTIOQUIA

05837002-05088000 · CONTENEDORES (INCLUIDOS LOS CONTENEDORES CISTERNA Y...

	var. viajes	0	viajes 2025	228	viajes 2026
n.d.					
n.d.	var. toneladas	0	toneladas 2025	7.027	toneladas 2026

NUEVA COLONIA / PUERTO ANTIOQUIA | TOP 20 RUTAS QUE LLEGAN AL PUERTO

Rutas con destino al puerto

TOP 20 RUTAS

#	Ruta	Viajes 25	Viajes 26	Var.	Ton 25	Ton 26	Var. ton	Producto principal 2026
1	TURBO ANTIOQUIA -> NUEVA COLONIA TURBO ANTIOQUIA 05837000-05837002	0	1.959	n.d.	0	34.656	n.d.	CONTENEDORES (INCLUIDOS LOS CONTENEDORES CISTERNA Y LOS CONTENEDORES DE...
2	APARTADO ANTIOQUIA -> NUEVA COLONIA TURBO ANTIOQUIA 05045000-05837002	17	1.035	+5988,2%	130	16.068	+12307,6%	BANANAS O PLATANOS FRESCOS O SECOS
3	NUEVA COLONIA TURBO ANTIOQUIA -> NUEVA COLONIA TURBO ANTIOQUIA 05837002-05837002	0	824	n.d.	0	14.486	n.d.	CONTENEDOR VACIO
4	CAREPA ANTIOQUIA -> NUEVA COLONIA TURBO ANTIOQUIA 05147000-05837002	0	593	n.d.	0	8.570	n.d.	CONTENEDORES (INCLUIDOS LOS CONTENEDORES CISTERNA Y LOS CONTENEDORES DE...
5	CHIGORODO ANTIOQUIA -> NUEVA COLONIA TURBO ANTIOQUIA 05172000-05837002	3	329	+10866,7%	39	4.953	+12566,2%	BANANAS O PLATANOS FRESCOS O SECOS
6	RIONEGRO ANTIOQUIA -> NUEVA COLONIA TURBO ANTIOQUIA 05615000-05837002	0	34	n.d.	0	168	n.d.	PAPEL DEL TIPO DEL UTILIZADO PARA PAPEL HIGIENICO; TOALLITAS PARA DESM...
7	CARTAGENA BOLIVAR -> NUEVA COLONIA TURBO ANTIOQUIA 13001000-05837002	18	28	+55,6%	0	944	n.d.	ABONOS MINERALES O QUIMICOS; CON DOS O TRES DE LOS ELEMENTOS FERTILIZA...
8	YOTOCO VALLE DEL CAUCA -> NUEVA COLONIA TURBO ANTIOQUIA 76890000-05837002	0	25	n.d.	0	868	n.d.	ABONOS MINERALES O QUIMICOS; CON DOS O TRES DE LOS ELEMENTOS FERTILIZA...
9	JERUSALEN SONSON ANTIOQUIA -> NUEVA COLONIA TURBO ANTIOQUIA 05756033-05837002	321	20	-93,8%	10.548	672	-93,6%	SAL (INCLUIDAS LA DE MESA Y LA DESNATURALIZADA) Y CLORURO DE SODIO; PU...
10	GIRARDOTA ANTIOQUIA -> NUEVA COLONIA TURBO ANTIOQUIA 05308000-05837002	0	14	n.d.	0	274	n.d.	CONTENEDORES (INCLUIDOS LOS CONTENEDORES CISTERNA Y LOS CONTENEDORES DE...
11	TOLUVIEJO SUCRE -> NUEVA COLONIA TURBO ANTIOQUIA 70823000-05837002	642	12	-98,1%	20.621	291	-98,6%	MANUFACTURAS DE AMIANTO-CEMENTO; CELULOSA-CEMENTO O SIMILARES
12	MARIQUITA TOLIMA -> NUEVA COLONIA TURBO ANTIOQUIA 73443000-05837002	0	11	n.d.	0	385	n.d.	GAS DE HULLA, GAS DE AGUA, GAS POBRE Y GASES SIMILARES, EXCEPTO EL GAS...
13	MEDELLIN ANTIOQUIA -> NUEVA COLONIA TURBO ANTIOQUIA 05001000-05837002	6	11	+83,3%	42	32	-23,6%	MISCELANEOS CONTENIDOS EN PAQUETES (PAQUETEO)
14	BARRANQUILLA ATLANTICO -> NUEVA COLONIA TURBO ANTIOQUIA 08001000-05837002	1	8	+700,0%	4	280	+6900,0%	MAIZ
15	CURRULAO TURBO ANTIOQUIA -> NUEVA COLONIA TURBO ANTIOQUIA 05837001-05837002	0	8	n.d.	0	167	n.d.	BANANAS O PLATANOS FRESCOS O SECOS
16	CALDAS ANTIOQUIA -> NUEVA COLONIA TURBO ANTIOQUIA 05129000-05837002	0	7	n.d.	0	112	n.d.	CONTENEDORES (INCLUIDOS LOS CONTENEDORES CISTERNA Y LOS CONTENEDORES DE...
17	BUENAVENTURA VALLE DEL CAUCA -> NUEVA COLONIA TURBO ANTIOQUIA 76109000-05837002	2	3	+50,0%	20	101	+404,0%	ABONOS MINERALES O QUIMICOS; CON DOS O TRES DE LOS ELEMENTOS FERTILIZA...
18	SABANETA ANTIOQUIA -> NUEVA COLONIA TURBO ANTIOQUIA 05631000-05837002	0	3	n.d.	0	81	n.d.	CONTENEDORES (INCLUIDOS LOS CONTENEDORES CISTERNA Y LOS CONTENEDORES DE...
19	EL TRES TURBO ANTIOQUIA -> NUEVA COLONIA TURBO ANTIOQUIA 05837003-05837002	0	2	n.d.	0	52	n.d.	BANANAS O PLATANOS FRESCOS O SECOS
20	BOGOTA BOGOTA D. C. -> NUEVA COLONIA TURBO ANTIOQUIA 11001000-05837002	0	2	n.d.	0	8	n.d.	PRODUCTOS VARIOS

NUEVA COLONIA / PUERTO ANTIOQUIA | TOP 20 RUTAS QUE SALEN DEL PUERTO

Rutas con origen en el puerto

TOP 20 RUTAS

#	Ruta	Viajes 25	Viajes 26	Var.	Ton 25	Ton 26	Var. ton	Producto principal 2026
1	NUEVA COLONIA TURBO ANTIOQUIA -> GIRARDOTA ANTIOQUIA 05837002-05308000	0	724	n.d.	0	24.593	n.d.	MAIZ
2	NUEVA COLONIA TURBO ANTIOQUIA -> CAREPA ANTIOQUIA 05837002-05147000	1	370	+36900,0%	10	9.102	+95713,4%	ABONOS MINERALES O QUIMICOS; CON DOS O TRES DE LOS ELEMENTOS FERTILIZA...
3	NUEVA COLONIA TURBO ANTIOQUIA -> FUNZA CUNDINAMARCA 05837002-25286000	0	345	n.d.	0	11.863	n.d.	MAIZ
4	NUEVA COLONIA TURBO ANTIOQUIA -> ITAGUI ANTIOQUIA 05837002-05360000	0	229	n.d.	0	7.820	n.d.	MAIZ
5	NUEVA COLONIA TURBO ANTIOQUIA -> BELLO ANTIOQUIA 05837002-05088000	0	228	n.d.	0	7.027	n.d.	CONTENEDORES (INCLUIDOS LOS CONTENEDORES CISTERNA Y LOS CONTENEDORES DE...
6	NUEVA COLONIA TURBO ANTIOQUIA -> APARTADO ANTIOQUIA 05837002-05045000	1	195	+19400,0%	26	2.948	+11237,2%	BANANAS O PLATANOS FRESCOS O SECOS
7	NUEVA COLONIA TURBO ANTIOQUIA -> LA CEJA ANTIOQUIA 05837002-05376000	0	131	n.d.	0	4.522	n.d.	MAIZ
8	NUEVA COLONIA TURBO ANTIOQUIA -> TURBO ANTIOQUIA 05837002-05837000	0	122	n.d.	0	1.212	n.d.	GOMA LACA; GOMAS; RESINAS; GOMORRESINAS Y OLEORRESINAS (BALSAMOS) NATU...
9	NUEVA COLONIA TURBO ANTIOQUIA -> SANTA ROSA DE OSOS ANTIOQUIA 05837002-05686000	0	106	n.d.	0	3.605	n.d.	MAIZ
10	NUEVA COLONIA TURBO ANTIOQUIA -> COTA CUNDINAMARCA 05837002-25214000	0	105	n.d.	0	3.639	n.d.	MAIZ
11	NUEVA COLONIA TURBO ANTIOQUIA -> CHIGORODO ANTIOQUIA 05837002-05172000	0	103	n.d.	0	2.936	n.d.	MAIZ
12	NUEVA COLONIA TURBO ANTIOQUIA -> YARUMAL ANTIOQUIA 05837002-05887000	0	66	n.d.	0	2.238	n.d.	MAIZ
13	NUEVA COLONIA TURBO ANTIOQUIA -> ARAUCA PALESTINA CALDAS 05837002-17524001	0	64	n.d.	0	2.230	n.d.	MAIZ
14	NUEVA COLONIA TURBO ANTIOQUIA -> ENVIGADO ANTIOQUIA 05837002-05266000	0	49	n.d.	0	1.666	n.d.	MAIZ
15	NUEVA COLONIA TURBO ANTIOQUIA -> CARTAGO VALLE DEL CAUCA 05837002-76147000	0	45	n.d.	0	1.512	n.d.	MAIZ
16	NUEVA COLONIA TURBO ANTIOQUIA -> MEDELLIN ANTIOQUIA 05837002-05001000	1	45	+4400,0%	1	1.219	+121781,9%	MAIZ
17	NUEVA COLONIA TURBO ANTIOQUIA -> VILLAVICENCIO META 05837002-50001000	0	41	n.d.	0	1.425	n.d.	MAIZ
18	NUEVA COLONIA TURBO ANTIOQUIA -> IBAGUE TOLIMA 05837002-73001000	0	40	n.d.	0	1.383	n.d.	MAIZ
19	NUEVA COLONIA TURBO ANTIOQUIA -> RIONEGRO ANTIOQUIA 05837002-05615000	0	39	n.d.	0	1.334	n.d.	MAIZ
20	NUEVA COLONIA TURBO ANTIOQUIA -> YOLOMBO ANTIOQUIA 05837002-05890000	0	30	n.d.	0	1.020	n.d.	MAIZ

Nueva Colonia / Puerto Antioquia: productos movilizados en 2026

TOP PRODUCTOS 2026

Treemaps por toneladas ene-may 2026. Cada bloque muestra el crecimiento frente a ene-may 2025 cuando existe base comparable.

Productos que llegan al puerto

83.251 toneladas 2026 | top 24

Detalle: variación de toneladas frente a ene-may 2025



Productos que salen del puerto

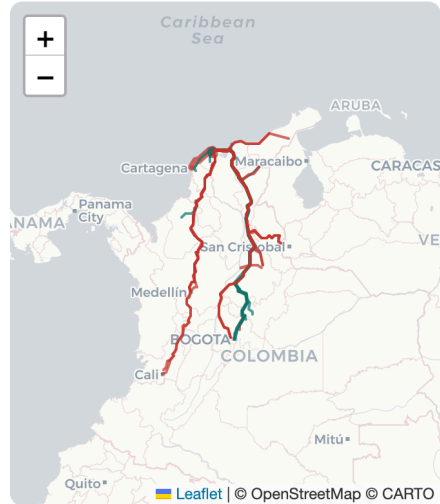
99.684 toneladas 2026 | top 24

Detalle: variación de toneladas frente a ene-may 2025



Fichas portuarias de comercio exterior

Top 20 rutas con origen y destino en cada puerto. Comparativo enero-mayo 2025 vs 2026.



Fuente: Mintransporte, Cálculos Atiempo 2026. Ranking por viajes; productos por toneladas. Índice SICETAC por configuración base dic-25=100 hasta 202606.

REPORTE CONJUNTO ATIEMPPPO & ANALDEX

Barranquilla

Zona portuaria de Barranquilla · Código municipio 08001000

RANKING POR
viajes
ene-may 2026

VIAJES TOP 20

250.161 viajes

+0,7% vs 2025 · 2025: 248.500 viajes

TONELADAS TOP 20

3.098.043 toneladas

+2,9% vs 2025 · 2025: 3.011.409 toneladas

PRINCIPAL RUTA HACIA EL PUERTO

MALAMBO ATLANTICO -> BARRANQUILLA ATLANTICO

26.775 viajes · 94.459 toneladas · producto principal: TOMATES FRESCOS O REFRIGERADOS

PRINCIPAL RUTA DESDE EL PUERTO

BARRANQUILLA ATLANTICO -> BOGOTA BOGOTA D. C.

10.635 viajes · 176.181 toneladas · producto principal: MAIZ

Resumen por configuración vehicular

Índice SICETAC promedio ponderado por viajes 2026 en las rutas Top 20 de cada sentido. Base dic-25=100 hasta 202606.

LECTURA POR CONFIGURACION

Llegan al puerto

Config.	Índice SICETAC
C2 18 rutas · 43% viajes	116,2 +16,2% vs dic-25
C3S3 20 rutas · 28% viajes	112,8 +12,8% vs dic-25
CA 17 rutas · 16% viajes	n.d. n.d. vs dic-25
C3S2 20 rutas · 5% viajes	113,6 +13,6% vs dic-25
C2S2 17 rutas · 4% viajes	110,2 +10,2% vs dic-25

Salen del puerto

Config.	Índice SICETAC
C2 20 rutas · 45% viajes	115,8 +15,8% vs dic-25
C3S3 20 rutas · 31% viajes	115,0 +15,0% vs dic-25
CA 20 rutas · 13% viajes	n.d. n.d. vs dic-25
C3S2 20 rutas · 6% viajes	115,8 +15,8% vs dic-25
C2S2 20 rutas · 2% viajes	111,7 +11,7% vs dic-25

5 principales orígenes que llegan al puerto

Top 5 por viajes 2026

MALAMBO ATLANTICO -> BARRANQUILLA ATLANTICO 08433000-08001000 · TOMATES FRESCOS O REFRIGERADOS	-4,1% var. viajes -3,8% var. toneladas	27.925 viajes 2025 98.170 toneladas 2025	26.775 viajes 2026 94.459 toneladas 2026
CARTAGENA BOLIVAR -> BARRANQUILLA ATLANTICO 13001000-08001000 · GRANITO; PORFIDO; BASALTO; ARENISCA Y DEMAS PIED...	-2,2% var. viajes -4,5% var. toneladas	23.307 viajes 2025 324.225 toneladas 2025	22.795 viajes 2026 309.646 toneladas 2026
GALAPA ATLANTICO -> BARRANQUILLA ATLANTICO 08296000-08001000 · CAJAS; SACOS; BOLSAS; CUCURUCHOS Y DEMAS ENVASES...	+3,7% var. viajes +4,7% var. toneladas	20.575 viajes 2025 122.252 toneladas 2025	21.344 viajes 2026 128.026 toneladas 2026
BARRANQUILLA ATLANTICO -> BARRANQUILLA ATLANTICO 08001000-08001000 · CONTENEDOR VACIO	+293,7% var. viajes +164,7% var. toneladas	3.205 viajes 2025 40.203 toneladas 2025	12.618 viajes 2026 106.432 toneladas 2026

5 principales destinos desde el puerto

Top 5 por viajes 2026

BARRANQUILLA ATLANTICO -> BOGOTA BOGOTA D. C. 08001000-11001000 · MAIZ	-3,1% var. viajes +5,3% var. toneladas	10.977 viajes 2025 167.362 toneladas 2025	10.635 viajes 2026 176.181 toneladas 2026
BARRANQUILLA ATLANTICO -> SOLEDAD ATLANTICO 08001000-08758000 · AGUA, INCLUIDAS EL AGUA MINERAL Y LA GASEADA, CON A...	+3,9% var. viajes -9,5% var. toneladas	9.457 viajes 2025 76.986 toneladas 2025	9.822 viajes 2026 69.640 toneladas 2026
BARRANQUILLA ATLANTICO -> GALAPA ATLANTICO 08001000-08296000 · CEMENTOS HIDRAULICOS (INCLUIDOS LOS CEMENTOS SIN PU...	+5,9% var. viajes +37,1% var. toneladas	9.276 viajes 2025 296.180 toneladas 2025	9.820 viajes 2026 405.963 toneladas 2026
BARRANQUILLA ATLANTICO -> MALAMBO ATLANTICO 08001000-08433000 · PERFILES DE HIERRO O DE ACERO SIN ALEAR	+34,6% var. viajes +66,3% var. toneladas	7.208 viajes 2025 96.822 toneladas 2025	9.704 viajes 2026 161.045 toneladas 2026

BARRANQUILLA | TOP 20 RUTAS QUE LLEGAN AL PUERTO

Rutas con destino al puerto

TOP 20 RUTAS

#	Ruta	Viajes 25	Viajes 26	Var.	Ton 25	Ton 26	Var. ton	Producto principal 2026
1	MALAMBO ATLANTICO -> BARRANQUILLA ATLANTICO 08433000-08001000	27.925	26.775	-4,1%	98.170	94.459	-3,8%	TOMATES FRESCOS O REFRIGERADOS
2	CARTAGENA BOLIVAR -> BARRANQUILLA ATLANTICO 13001000-08001000	23.307	22.795	-2,2%	324.225	309.646	-4,5%	GRANITO; PORFIDO; BASALTO; ARENISCA Y DEMAS PIEDRAS DE TALLA O DE CO...
3	GALAPA ATLANTICO -> BARRANQUILLA ATLANTICO 08296000-08001000	20.575	21.344	+3,7%	122.252	128.026	+4,7%	CAJAS; SACOS; BOLSAS; CUCURUCHOS Y DEMAS ENVASES DE PAPEL; CARTON;...
4	BARRANQUILLA ATLANTICO -> BARRANQUILLA ATLANTICO 08001000-08001000	3.205	12.618	+293,7%	40.203	106.432	+164,7%	CONTENEDOR VACIO
5	BOGOTA BOGOTA D. C. -> BARRANQUILLA ATLANTICO 11001000-08001000	11.654	11.381	-2,3%	108.753	115.815	+6,5%	PRODUCTOS VARIOS
6	BARRANCABERMEJA SANTANDER -> BARRANQUILLA ATLANTICO 68081000-08001000	9.408	9.849	+4,7%	63.421	59.029	-6,9%	CARBONES ACTIVADOS; MATERIAS MINERALES NATURALES ACTIVADAS; NEGRO DE OR...
7	SOLEDAD ATLANTICO -> BARRANQUILLA ATLANTICO 08758000-08001000	10.668	7.783	-27,0%	51.891	22.900	-55,9%	CARNE Y DESPOJOS COMESTIBLES DE AVES DE LA PARTIDA 0 1;0 5; FRESCOS; RE...
8	MEDELLIN ANTIOQUIA -> BARRANQUILLA ATLANTICO 05001000-08001000	5.378	4.789	-11,0%	46.505	42.839	-7,9%	MISCELANEOS CONTENIDOS EN PAQUETES (PAQUETEO)
9	CUCUTA NORTE DE SANTANDER -> BARRANQUILLA ATLANTICO 54001000-08001000	6.501	4.594	-29,3%	205.261	143.697	-30,0%	HULLAS: BRIQUETAS, OVOIDES Y COMBUSTIBLES SOLIDOS SIMILARES, OBTENIDOS...
10	SANTA MARTA MAGDALENA -> BARRANQUILLA ATLANTICO 47001000-08001000	4.921	4.467	-9,2%	75.167	75.816	+0,9%	LAS DEMAS MANUFACTURAS DE VIDRIO
11	FUNZA CUNDINAMARCA -> BARRANQUILLA ATLANTICO 25286000-08001000	4.514	4.277	-5,3%	39.746	33.578	-15,5%	PREPARACIONES ALIMENTICIAS NO EXPRESADAS NI COMPRENDIDAS EN OTRAS PARTI...
12	EL ZULIA NORTE DE SANTANDER -> BARRANQUILLA ATLANTICO 54261000-08001000	3.834	3.139	-18,1%	130.143	106.479	-18,2%	CARBON VEGETAL (INCLUIDO EL DE CASCARAS O DE HUESOS DE FRUTAS); AUNQUE...
13	BARANOA ATLANTICO -> BARRANQUILLA ATLANTICO 08078000-08001000	3.033	2.831	-6,7%	1.873	6.362	+239,6%	Sin dato
14	YUMBO VALLE DEL CAUCA -> BARRANQUILLA ATLANTICO 76892000-08001000	2.755	2.399	-12,9%	34.761	30.360	-12,7%	PAPEL Y CARTON CORRUGADOS (INCLUSO REVESTIDOS POR ENCOLADO); RIZADOS (...)
15	SAMACA BOYACA -> BARRANQUILLA ATLANTICO 15646000-08001000	1.006	2.329	+131,5%	34.204	79.489	+132,4%	COQUES Y SEMICOQUES DE HULLA, DE LIGNITO O DE TURBA, INCLUSO ALGOMERADO...
16	TOCANCIPA CUNDINAMARCA -> BARRANQUILLA ATLANTICO 25817000-08001000	3.174	2.195	-30,8%	53.529	32.396	-39,5%	CERVEZA DE MALTA
17	VALLEDUPAR CESAR -> BARRANQUILLA ATLANTICO 20001000-08001000	2.478	2.156	-13,0%	26.184	26.542	+1,4%	BOMBONAS; (DAMAJUANAS) BOTELLAS; FRASCOS; BOCALES; TARROS; ENVASES...
18	BUCARAMANGA SANTANDER -> BARRANQUILLA ATLANTICO 68001000-08001000	2.573	2.117	-17,7%	30.165	22.685	-24,8%	PRODUCTOS VARIOS
19	COTA CUNDINAMARCA -> BARRANQUILLA ATLANTICO 25214000-08001000	1.648	2.038	+23,7%	11.885	14.253	+19,9%	MISCELANEOS CONTENIDOS EN PAQUETES (PAQUETEO)
20	LENGUAZAQUE CUNDINAMARCA -> BARRANQUILLA ATLANTICO 25407000-08001000	1.780	1.900	+6,7%	57.394	63.269	+10,2%	COQUES Y SEMICOQUES DE HULLA, DE LIGNITO O DE TURBA, INCLUSO ALGOMERADO...

BARRANQUILLA | TOP 20 RUTAS QUE SALEN DEL PUERTO

Rutas con origen en el puerto

TOP 20 RUTAS

#	Ruta	Viajes 25	Viajes 26	Var.	Ton 25	Ton 26	Var. ton	Producto principal 2026
1	BARRANQUILLA ATLANTICO -> BOGOTA BOGOTA D. C. 08001000-11001000	10.977	10.635	-3,1%	167.362	176.181	+5,3%	MAIZ
2	BARRANQUILLA ATLANTICO -> SOLEDAD ATLANTICO 08001000-08758000	9.457	9.822	+3,9%	76.986	69.640	-9,5%	AGUA, INCLUIDAS EL AGUA MINERAL Y LA GASEADA, CON ADICION DE AZUCAR UOT...
3	BARRANQUILLA ATLANTICO -> GALAPA ATLANTICO 08001000-08296000	9.276	9.820	+5,9%	296.180	405.963	+37,1%	CEMENTOS HIDRAULICOS (INCLUIDOS LOS CEMENTOS SIN PULVERIZAR O CLINKER);...
4	BARRANQUILLA ATLANTICO -> MALAMBO ATLANTICO 08001000-08433000	7.208	9.704	+34,6%	96.822	161.045	+66,3%	PERFILES DE HIERRO O DE ACERO SIN ALEAR
5	BARRANQUILLA ATLANTICO -> VALLEDUPAR CESAR 08001000-20001000	9.982	9.624	-3,6%	94.309	87.894	-6,8%	CERVEZA DE MALTA
6	BARRANQUILLA ATLANTICO -> MONTERIA CORDOBA 08001000-23001000	6.700	6.796	+1,4%	72.548	80.133	+10,5%	CERVEZA DE MALTA
7	BARRANQUILLA ATLANTICO -> MEDELLIN ANTIOQUIA 08001000-05001000	5.171	5.011	-3,1%	64.114	55.942	-12,7%	MISCELANEOS CONTENIDOS EN PAQUETES (PAQUETEO)
8	BARRANQUILLA ATLANTICO -> PUERTO COLOMBIA ATLANTICO 08001000-08573000	3.936	4.475	+13,7%	10.135	11.540	+13,9%	PRODUCTOS VARIOS
9	BARRANQUILLA ATLANTICO -> BUCARAMANGA SANTANDER 08001000-68001000	4.899	4.224	-13,8%	81.849	68.582	-16,2%	ARROZ
10	BARRANQUILLA ATLANTICO -> GIRON SANTANDER 08001000-68307000	4.198	4.000	-4,7%	118.605	113.094	-4,6%	MAIZ
11	BARRANQUILLA ATLANTICO -> FUNZA CUNDINAMARCA 08001000-25286000	3.068	2.951	-3,8%	77.108	67.003	-13,1%	MAIZ
12	BARRANQUILLA ATLANTICO -> SINCELEJO SUCRE 08001000-70001000	2.946	2.870	-2,6%	20.433	19.841	-2,9%	MISCELANEOS CONTENIDOS EN PAQUETES (PAQUETEO)
13	BARRANQUILLA ATLANTICO -> RIOHACHA LA GUAJIRA 08001000-44001000	3.007	2.673	-11,1%	31.688	27.403	-13,5%	CERVEZA DE MALTA
14	BARRANQUILLA ATLANTICO -> MAICAO LA GUAJIRA 08001000-44430000	3.647	2.645	-27,5%	32.896	23.780	-27,7%	PRODUCTOS VARIOS
15	BARRANQUILLA ATLANTICO -> TURBACO BOLIVAR 08001000-13836000	2.140	2.636	+23,2%	39.707	46.041	+16,0%	CERVEZA DE MALTA
16	BARRANQUILLA ATLANTICO -> CUCUTA NORTE DE SANTANDER 08001000-54001000	2.649	2.389	-9,8%	54.385	53.325	-1,9%	MAIZ
17	BARRANQUILLA ATLANTICO -> CIENAGA MAGDALENA 08001000-47189000	2.291	2.172	-5,2%	10.637	8.931	-16,0%	PAPEL Y CARTON CORRUGADOS (INCLUSO REVESTIDOS POR ENCOLADO); RIZADOS (...)
18	BARRANQUILLA ATLANTICO -> CALI VALLE DEL CAUCA 08001000-76001000	2.380	2.044	-14,1%	26.091	26.088	-0,0%	PRODUCTOS VARIOS
19	BARRANQUILLA ATLANTICO -> MOSQUERA CUNDINAMARCA 08001000-25473000	2.316	1.996	-13,8%	68.442	59.919	-12,5%	MAIZ
20	BARRANQUILLA ATLANTICO -> SABANALARGA ATLANTICO 08001000-08638000	1.915	1.898	-0,9%	15.379	21.625	+40,6%	MAIZ

Barranquilla: productos movilizados en 2026


Treemaps por toneladas ene-may 2026. Cada bloque muestra el crecimiento frente a ene-may 2025 cuando existe base comparable.

TOP PRODUCTOS 2026

Productos que llegan al puerto

1.885.614 toneladas 2026 | top 24

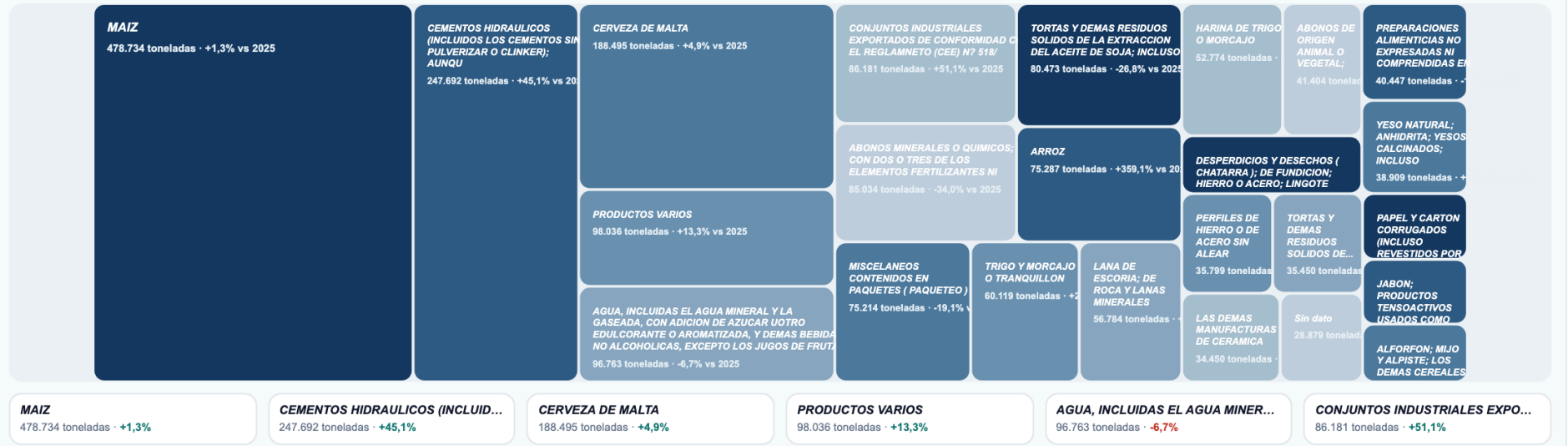
Detalle: variacion de toneladas frente a ene-may 2025



Productos que salen del puerto

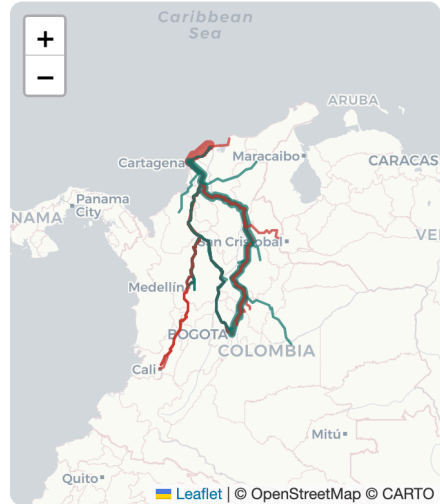
2.056.134 toneladas 2026 | top 24

Detalle: variacion de toneladas frente a ene-may 2025



Fichas portuarias de comercio exterior

Top 20 rutas con origen y destino en cada puerto. Comparativo enero-mayo 2025 vs 2026.



Fuente: Mintransporte, Cálculos Atiempo 2026. Ranking por viajes; productos por toneladas. Índice SICETAC por configuración base dic-25=100 hasta 202606.

REPORTE CONJUNTO ATIEMPPPO & ANALDEX

Cartagena

Zona portuaria de Cartagena · Codigo municipio 13001000

RANKING POR
viajes
ene-may 2026

VIAJES TOP 20

235.572 viajes

+13,1% vs 2025 · 2025: 208.263 viajes

TONELADAS TOP 20

3.101.724 toneladas

+11,6% vs 2025 · 2025: 2.778.763 toneladas

PRINCIPAL RUTA HACIA EL PUERTO

BARRANQUILLA ATLANTICO -> CARTAGENA BOLIVAR

29.636 viajes · 229.912 toneladas · producto principal: AGUA, INCLUIDAS EL AGUA MINERAL Y LA GASEADA, CON ADICION DE...

PRINCIPAL RUTA DESDE EL PUERTO

CARTAGENA BOLIVAR -> BOGOTA BOGOTA D. C.

24.563 viajes · 372.211 toneladas · producto principal: POLIMEROS DE ETILENO EN FORMAS PRIMARIAS

Resumen por configuracion vehicular

Índice SICETAC promedio ponderado por viajes 2026 en las rutas Top 20 de cada sentido. Base dic-25=100 hasta 202606.

LECTURA POR CONFIGURACION

Llegan al puerto

Config.	Índice SICETAC	
C3S3 20 rutas · 33% viajes	113,4 +13,4% vs dic-25	
C2 18 rutas · 32% viajes	113,8 +13,8% vs dic-25	
CA 17 rutas · 11% viajes	n.d. n.d. vs dic-25	
C2S2 19 rutas · 9% viajes	110,4 +10,4% vs dic-25	
C3S2 20 rutas · 9% viajes	115,0 +15,0% vs dic-25	

Salen del puerto

Config.	Índice SICETAC	
C3S3 20 rutas · 35% viajes	113,4 +13,4% vs dic-25	
C2 20 rutas · 23% viajes	114,0 +14,0% vs dic-25	
C2S2 20 rutas · 18% viajes	110,2 +10,2% vs dic-25	
C3S2 20 rutas · 10% viajes	114,6 +14,6% vs dic-25	
C2S3 20 rutas · 7% viajes	110,2 +10,2% vs dic-25	

5 principales origenes que llegan al puerto

Top 5 por viajes 2026

BARRANQUILLA ATLANTICO -> CARTAGENA BOLIVAR

08001000-13001000 · AGUA, INCLUIDAS EL AGUA MINERAL Y LA GASEADA, CON A...

+9,5%	var. viajes	27.076	viajes 2025	29.636	viajes 2026
-0,0%	var. toneladas	229.945	toneladas 2025	229.912	toneladas 2026

CARTAGENA BOLIVAR -> CARTAGENA BOLIVAR

13001000-13001000 · CONTENEDOR VACIO

+393,8%	var. viajes	4.581	viajes 2025	22.619	viajes 2026
+392,3%	var. toneladas	59.952	toneladas 2025	295.125	toneladas 2026

BOGOTA BOGOTA D. C. -> CARTAGENA BOLIVAR

11001000-13001000 · PRODUCTOS VARIOS

-1,1%	var. viajes	14.834	viajes 2025	14.674	viajes 2026
-8,6%	var. toneladas	107.796	toneladas 2025	98.506	toneladas 2026

MALAMBO ATLANTICO -> CARTAGENA BOLIVAR

08433000-13001000 · AGUA, INCLUIDAS EL AGUA MINERAL Y LA GASEADA, CON A...

-10,7%	var. viajes	9.584	viajes 2025	8.557	viajes 2026
-3,5%	var. toneladas	90.951	toneladas 2025	87.771	toneladas 2026

GALAPA ATLANTICO -> CARTAGENA BOLIVAR

08296000-13001000 · MASILLA; CEMENTOS DE RESINA Y OTROS MASTIQUES; PLA...

-0,2%	var. viajes	7.172	viajes 2025	7.160	viajes 2026
-------	-------------	-------	-------------	-------	-------------

5 principales destinos desde el puerto

Top 5 por viajes 2026

CARTAGENA BOLIVAR -> BOGOTA BOGOTA D. C.

13001000-11001000 · POLIMEROS DE ETILENO EN FORMAS PRIMARIAS

-0,4%	var. viajes	24.654	viajes 2025	24.563	viajes 2026
+11,3%	var. toneladas	334.330	toneladas 2025	372.211	toneladas 2026

CARTAGENA BOLIVAR -> MEDELLIN ANTIOQUIA

13001000-05001000 · HARINA DE TRIGO O MORCAJO

-3,5%	var. viajes	9.377	viajes 2025	9.047	viajes 2026
+0,5%	var. toneladas	125.483	toneladas 2025	126.098	toneladas 2026

CARTAGENA BOLIVAR -> FUNZA CUNDINAMARCA

13001000-25286000 · CONJUNTOS INDUSTRIALES EXPORTADOS DE CONFORMIDAD CO...

+13,6%	var. viajes	7.459	viajes 2025	8.477	viajes 2026
+3,7%	var. toneladas	122.415	toneladas 2025	126.990	toneladas 2026

CARTAGENA BOLIVAR -> TURBACO BOLIVAR

13001000-13836000 · POLIMEROS DE ETILENO EN FORMAS PRIMARIAS

+9,9%	var. viajes	5.020	viajes 2025	5.519	viajes 2026
-9,3%	var. toneladas	56.482	toneladas 2025	51.224	toneladas 2026

CARTAGENA BOLIVAR -> TOCANCIPA CUNDINAMARCA

13001000-25817000 · CEBADA

-1,3%	var. viajes	5.453	viajes 2025	5.382	viajes 2026
-------	-------------	-------	-------------	-------	-------------

CARTAGENA | TOP 20 RUTAS QUE LLEGAN AL PUERTO

Rutas con destino al puerto

TOP 20 RUTAS

#	Ruta	Viajes 25	Viajes 26	Var.	Ton 25	Ton 26	Var. ton	Producto principal 2026
1	BARRANQUILLA ATLANTICO -> CARTAGENA BOLIVAR 08001000-13001000	27.076	29.636	+9,5%	229.945	229.912	-0,0%	AGUA, INCLUIDAS EL AGUA MINERAL Y LA GASEADA, CON ADICION DE AZUCAR UOT...
2	CARTAGENA BOLIVAR -> CARTAGENA BOLIVAR 13001000-13001000	4.581	22.619	+393,8%	59.952	295.125	+392,3%	CONTENEDOR VACIO
3	BOGOTA BOGOTA D. C. -> CARTAGENA BOLIVAR 11001000-13001000	14.834	14.674	-1,1%	107.796	98.506	-8,6%	PRODUCTOS VARIOS
4	MALAMBO ATLANTICO -> CARTAGENA BOLIVAR 08433000-13001000	9.584	8.557	-10,7%	90.951	87.771	-3,5%	AGUA, INCLUIDAS EL AGUA MINERAL Y LA GASEADA, CON ADICION DE AZUCAR UOT...
5	GALAPA ATLANTICO -> CARTAGENA BOLIVAR 08296000-13001000	7.172	7.160	-0,2%	70.175	57.080	-18,7%	MASILLA; CEMENTOS DE RESINA Y OTROS MASTIQUES; PLASTES DE RELLENO UTIL...
6	MEDELLIN ANTIOQUIA -> CARTAGENA BOLIVAR 05001000-13001000	5.297	5.114	-3,5%	69.781	57.798	-17,2%	PRODUCTOS VARIOS
7	SAMACA BOYACA -> CARTAGENA BOLIVAR 15646000-13001000	6.210	5.056	-18,6%	211.817	172.330	-18,6%	COQUES Y SEMICOQUES DE HULLA, DE LIGNITO O DE TURBA, INCLUSO ALGOMERADO...
8	BARRANCABERMEJA SANTANDER -> CARTAGENA BOLIVAR 68081000-13001000	2.810	4.613	+64,2%	25.415	52.084	+104,9%	Sin dato
9	FUNZA CUNDINAMARCA -> CARTAGENA BOLIVAR 25286000-13001000	3.645	4.018	+10,2%	35.475	35.877	+1,1%	AGUA, INCLUIDAS EL AGUA MINERAL Y LA GASEADA, CON ADICION DE AZUCAR UOT...
10	PUERTO GAITAN META -> CARTAGENA BOLIVAR 50568000-13001000	3.329	3.814	+14,6%	12.087	27.717	+129,3%	Sin dato
11	YUMBO VALLE DEL CAUCA -> CARTAGENA BOLIVAR 76892000-13001000	3.192	3.289	+3,0%	44.943	42.993	-4,3%	JABON; PRODUCTOS TENSOACTIVOS USADOS COMO JABON; EN BARRAS; PANES O T...
12	GUACHETA CUNDINAMARCA -> CARTAGENA BOLIVAR 25317000-13001000	3.719	3.261	-12,3%	124.762	110.614	-11,3%	COQUES Y SEMICOQUES DE HULLA, DE LIGNITO O DE TURBA, INCLUSO ALGOMERADO...
13	SOLEDAD ATLANTICO -> CARTAGENA BOLIVAR 08758000-13001000	2.795	2.909	+4,1%	24.155	23.255	-3,7%	INSECTICIDAS; RATICIDAS; FUNGICIDAS; HERBICIDAS; INHIBIDORES DE GER...
14	RIONEGRO ANTIOQUIA -> CARTAGENA BOLIVAR 05615000-13001000	2.109	2.372	+12,5%	26.704	29.535	+10,6%	PRODUCTOS A BASE DE CEREALES OBTENIDOS PORINSUFLADO O TOSTADO (COPOS D...
15	TOCANCIPA CUNDINAMARCA -> CARTAGENA BOLIVAR 25817000-13001000	2.403	2.235	-7,0%	26.492	22.323	-15,7%	PREPARACIONES DE BELLEZA; DE MAQUILLAJE Y PARA EL CUIDADO DE LA PIEL;...
16	SANTA MARTA MAGDALENA -> CARTAGENA BOLIVAR 47001000-13001000	2.145	2.182	+1,7%	23.648	20.165	-14,7%	CAFE; INCLUSO TOSTADO O DESCAFEINADO; CASCARA O CASCARILLA DE CAFE; SU...
17	GIRAROTA ANTIOQUIA -> CARTAGENA BOLIVAR 05308000-13001000	2.460	2.165	-12,0%	36.860	31.284	-15,1%	AGUA, INCLUIDAS EL AGUA MINERAL Y LA GASEADA, CON ADICION DE AZUCAR UOT...
18	TURBANA BOLIVAR -> CARTAGENA BOLIVAR 13838000-13001000	2.356	2.137	-9,3%	21.582	16.866	-21,9%	Sin dato
19	COTA CUNDINAMARCA -> CARTAGENA BOLIVAR 25214000-13001000	1.885	2.096	+11,2%	19.137	20.778	+8,6%	CAJONES; CAJAS; JAULAS; TAMBORES Y ENVASES SIMILARES; DE MADERA; CA...
20	TURBACO BOLIVAR -> CARTAGENA BOLIVAR 13836000-13001000	2.290	2.039	-11,0%	12.597	18.545	+47,2%	CONJUNTOS INDUSTRIALES EXPORTADOS DE CONFORMIDAD CON EL REGLAMNETO (CEE...

CARTAGENA | TOP 20 RUTAS QUE SALEN DEL PUERTO

Rutas con origen en el puerto

TOP 20 RUTAS

#	Ruta	Viajes 25	Viajes 26	Var.	Ton 25	Ton 26	Var. ton	Producto principal 2026
1	CARTAGENA BOLIVAR -> BOGOTA BOGOTA D. C. 13001000-11001000	24.654	24.563	-0,4%	334.330	372.211	+11,3%	POLIMEROS DE ETILENO EN FORMAS PRIMARIAS
2	CARTAGENA BOLIVAR -> MEDELLIN ANTIOQUIA 13001000-05001000	9.377	9.047	-3,5%	125.483	126.098	+0,5%	HARINA DE TRIGO O MORCAJO
3	CARTAGENA BOLIVAR -> FUNZA CUNDINAMARCA 13001000-25286000	7.459	8.477	+13,6%	122.415	126.990	+3,7%	CONJUNTOS INDUSTRIALES EXPORTADOS DE CONFORMIDAD CON EL REGLAMNETO (CEE...
4	CARTAGENA BOLIVAR -> TURBACO BOLIVAR 13001000-13836000	5.020	5.519	+9,9%	56.482	51.224	-9,3%	POLIMEROS DE ETILENO EN FORMAS PRIMARIAS
5	CARTAGENA BOLIVAR -> TOCANCIPA CUNDINAMARCA 13001000-25817000	5.453	5.382	-1,3%	127.036	119.736	-5,7%	CEBADA
6	CARTAGENA BOLIVAR -> MADRID CUNDINAMARCA 13001000-25430000	3.287	4.818	+46,6%	47.955	70.951	+48,0%	PLACAS Y BALDOSAS; DE CERAMICA; SIN BARNIZAR NI ESMALTAR PARA PAVIMENT...
7	CARTAGENA BOLIVAR -> COTA CUNDINAMARCA 13001000-25214000	3.772	4.643	+23,1%	59.389	77.643	+30,7%	TUBOS Y ACCESORIOS DE TUBERIA (POR EJEMPLO JUNTAS; CODOS O RACORES);...
8	CARTAGENA BOLIVAR -> BUCARAMANGA SANTANDER 13001000-68001000	4.158	4.286	+3,1%	63.632	67.759	+6,5%	POLIMEROS DE ETILENO EN FORMAS PRIMARIAS
9	CARTAGENA BOLIVAR -> YUMBO VALLE DEL CAUCA 13001000-76892000	4.107	4.116	+0,2%	79.855	65.534	-17,9%	MALTA (DE CEBADA U OTROS CEREALES) INCLUSO TOSTADA
10	CARTAGENA BOLIVAR -> RIONEGRO ANTIOQUIA 13001000-05615000	4.422	4.062	-8,1%	55.330	61.625	+11,4%	Sin dato
11	CARTAGENA BOLIVAR -> ITAGUI ANTIOQUIA 13001000-05360000	3.289	3.834	+16,6%	66.760	85.676	+28,3%	MAIZ
12	CARTAGENA BOLIVAR -> GIRARDOTA ANTIOQUIA 13001000-05308000	3.134	3.602	+14,9%	57.986	63.229	+9,0%	MAIZ
13	CARTAGENA BOLIVAR -> CUCUTA NORTE DE SANTANDER 13001000-54001000	3.303	3.228	-2,3%	65.055	57.547	-11,5%	POLIMEROS DE ETILENO EN FORMAS PRIMARIAS
14	CARTAGENA BOLIVAR -> MONTERIA CORDOBA 13001000-23001000	2.802	3.178	+13,4%	25.091	32.015	+27,6%	AZUCAR DE CAÑA O DE REMOLACHA Y SACAROSA QUIMICAMENTE PURA; EN ESTADO S...
15	CARTAGENA BOLIVAR -> ARJONA BOLIVAR 13001000-13052000	2.233	3.108	+39,2%	26.285	45.886	+74,6%	MAIZ
16	CARTAGENA BOLIVAR -> CALI VALLE DEL CAUCA 13001000-76001000	2.852	2.820	-1,1%	39.458	37.243	-5,6%	MANUFACTURAS DE YESO FRAGUABLE O DE PREPARACIONES A BASE DE YESO
17	CARTAGENA BOLIVAR -> MOSQUERA CUNDINAMARCA 13001000-25473000	2.819	2.793	-0,9%	58.313	50.304	-13,7%	POLIMEROS DE ETILENO EN FORMAS PRIMARIAS
18	CARTAGENA BOLIVAR -> TENJO CUNDINAMARCA 13001000-25799000	2.469	2.745	+11,2%	29.497	32.928	+11,6%	GUARNICIONES; HERRAJES Y ARTICULOS SIMILARES DE METALCOMUN; PARA MUEB...
19	CARTAGENA BOLIVAR -> SOLEDAD ATLANTICO 13001000-08758000	2.167	2.740	+26,4%	40.050	53.802	+34,3%	GRANITO; PORFIDO; BASALTO; ARENISCA Y DEMAS PIEDRAS DE TALLA O DE CO...
20	CARTAGENA BOLIVAR -> VALLEDUPAR CESAR 13001000-20001000	1.594	2.665	+67,2%	24.085	52.764	+119,1%	CEMENTOS; MORTEROS; HORMIGONES Y PREPARACIONES SIMILARES; REFRACTARI...

Cartagena: productos movilizados en 2026

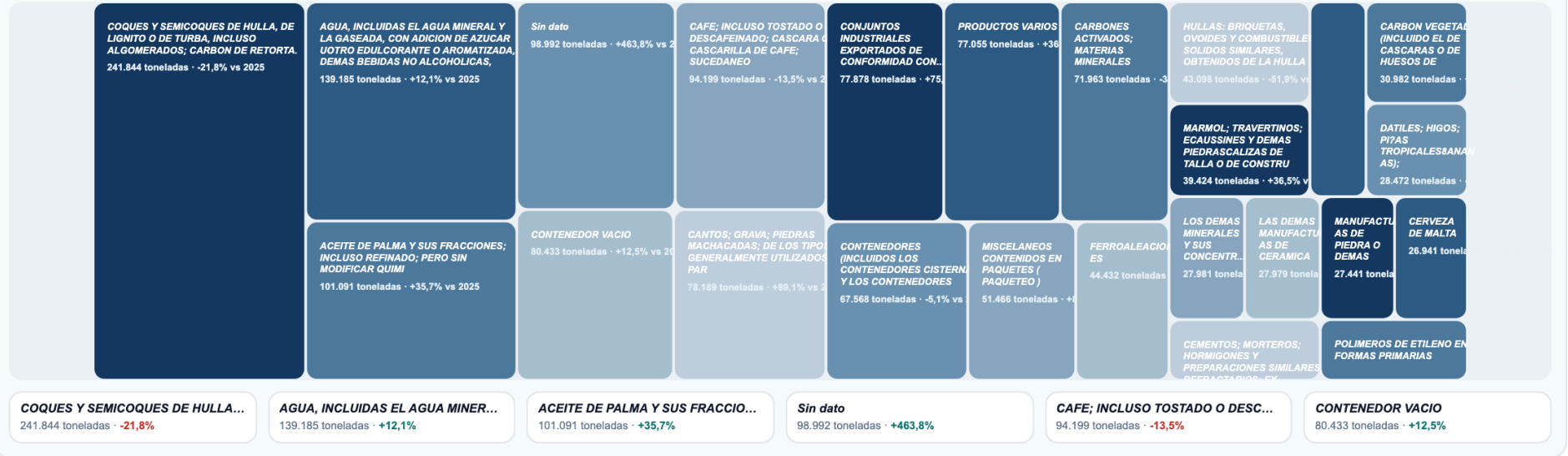
TOP PRODUCTOS 2026

Treemaps por toneladas ene-may 2026. Cada bloque muestra el crecimiento frente a ene-may 2025 cuando existe base comparable.

Productos que llegan al puerto

1.563.819 toneladas 2026 | top 24

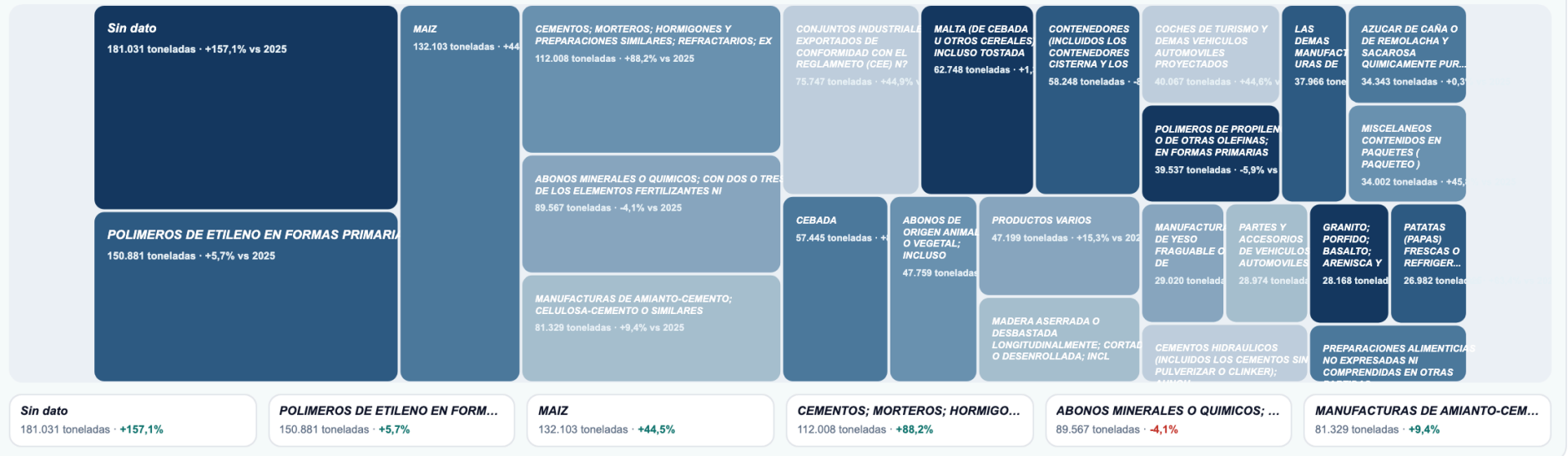
Detalle: variación de toneladas frente a ene-may 2025



Productos que salen del puerto

1.490.553 toneladas 2026 | top 24

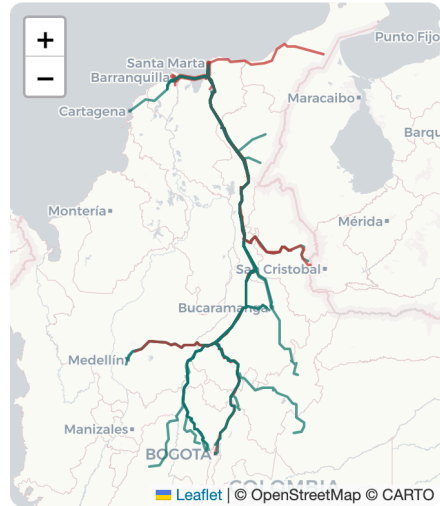
Detalle: variación de toneladas frente a ene-may 2025



Fichas portuarias de comercio exterior

Top 20 rutas con origen y destino en cada puerto. Comparativo enero-mayo 2025 vs 2026.

918.726 toneladas -7,8% 331.347 toneladas -10,1% 282.112 toneladas -21,9% 206.771 toneladas +15,0% 188.058 toneladas +21,1% 177.570 toneladas +280,5%



Fuente: Mintransporte, Cálculos Atiempo 2026. Ranking por viajes; productos por toneladas. Índice SICETAC por configuración base dic-25=100 hasta 202606.

REPORTE CONJUNTO ATIEMPPPO & ANALDEX

Santa Marta

Zona portuaria de Santa Marta · Código municipio 47001000

RANKING POR viajes ene-may 2026

VIAJES TOP 20

110.647 viajes

+8,4% vs 2025 · 2025: 102.094 viajes

TONELADAS TOP 20

2.321.270 toneladas

+16,4% vs 2025 · 2025: 1.994.366 toneladas

PRINCIPAL RUTA HACIA EL PUERTO

BARRANQUILLA ATLANTICO -> SANTA MARTA MAGDALENA

14.852 viajes · 110.728 toneladas · producto principal: CERVEZA DE MALTA

PRINCIPAL RUTA DESDE EL PUERTO

SANTA MARTA MAGDALENA -> BUCARAMANGA SANTANDER

9.084 viajes · 289.619 toneladas · producto principal: MAIZ

Resumen por configuración vehicular

Índice SICETAC promedio ponderado por viajes 2026 en las rutas Top 20 de cada sentido. Base dic-25=100 hasta 202606.

LECTURA POR CONFIGURACION

Llegan al puerto

Config.	Índice SICETAC
C3S3 20 rutas · 40% viajes	114,2 +14,2% vs dic-25
C2 16 rutas · 33% viajes	114,5 +14,5% vs dic-25
C3S2 20 rutas · 11% viajes	116,2 +16,2% vs dic-25
CA 13 rutas · 11% viajes	n.d. n.d. vs dic-25
C2S2 11 rutas · 2% viajes	110,5 +10,5% vs dic-25

Salen del puerto

Config.	Índice SICETAC
C3S3 20 rutas · 88% viajes	113,1 +13,1% vs dic-25
C2 18 rutas · 6% viajes	114,4 +14,4% vs dic-25
C2S2 14 rutas · 2% viajes	110,1 +10,1% vs dic-25
CA 17 rutas · 2% viajes	n.d. n.d. vs dic-25
C3S2 20 rutas · 1% viajes	114,4 +14,4% vs dic-25

5 principales orígenes que llegan al puerto

Top 5 por viajes 2026

BARRANQUILLA ATLANTICO -> SANTA MARTA MAGDALENA 08001000-47001000 · CERVEZA DE MALTA	+10,6% var. viajes -5,0% var. toneladas	13.427 viajes 2025 116.499 toneladas 2025	14.852 viajes 2026 110.728 toneladas 2026
GALAPA ATLANTICO -> SANTA MARTA MAGDALENA 08296000-47001000 · CEMENTOS; MORTEROS; HORMIGONES Y PREPARACIONES SI...	-0,2% var. viajes +7,1% var. toneladas	5.961 viajes 2025 53.385 toneladas 2025	5.948 viajes 2026 57.190 toneladas 2026
MALAMBO ATLANTICO -> SANTA MARTA MAGDALENA 08433000-47001000 · AGUA, INCLUIDAS EL AGUA MINERAL Y LA GASEADA, CON A...	-5,4% var. viajes -4,5% var. toneladas	5.199 viajes 2025 45.035 toneladas 2025	4.920 viajes 2026 43.023 toneladas 2026
CARTAGENA BOLIVAR -> SANTA MARTA MAGDALENA 13001000-47001000 · MANUFACTURAS DE AMIANTO-CEMENTO; CELULOSA-CEMENTO...	+7,6% var. viajes +8,4% var. toneladas	4.144 viajes 2025 65.204 toneladas 2025	4.461 viajes 2026 70.674 toneladas 2026

5 principales destinos desde el puerto

Top 5 por viajes 2026

SANTA MARTA MAGDALENA -> BUCARAMANGA SANTANDER 47001000-68001000 · MAIZ	+1,5% var. viajes +1,2% var. toneladas	8.947 viajes 2025 286.189 toneladas 2025	9.084 viajes 2026 289.619 toneladas 2026
SANTA MARTA MAGDALENA -> FUNZA CUNDINAMARCA 47001000-25286000 · MAIZ	+8,2% var. viajes +8,2% var. toneladas	7.124 viajes 2025 240.718 toneladas 2025	7.709 viajes 2026 260.497 toneladas 2026
SANTA MARTA MAGDALENA -> GIRON SANTANDER 47001000-68307000 · MAIZ	+6,2% var. viajes +6,3% var. toneladas	6.126 viajes 2025 207.920 toneladas 2025	6.503 viajes 2026 221.112 toneladas 2026
SANTA MARTA MAGDALENA -> MOSQUERA CUNDINAMARCA 47001000-25473000 · MAIZ	+40,2% var. viajes +38,3% var. toneladas	2.319 viajes 2025 78.537 toneladas 2025	3.251 viajes 2026 108.582 toneladas 2026

SANTA MARTA MAGDALENA -> SANTA MARTA MAGDALENA

SANTA MARTA MAGDALENA -> BOGOTA BOGOTA D. C.

SANTA MARTA | TOP 20 RUTAS QUE LLEGAN AL PUERTO

Rutas con destino al puerto

TOP 20 RUTAS

#	Ruta	Viajes 25	Viajes 26	Var.	Ton 25	Ton 26	Var. ton	Producto principal 2026
1	BARRANQUILLA ATLANTICO -> SANTA MARTA MAGDALENA 08001000-47001000	13.427	14.852	+10,6%	116.499	110.728	-5,0%	CERVEZA DE MALTA
2	GALAPA ATLANTICO -> SANTA MARTA MAGDALENA 08296000-47001000	5.961	5.948	-0,2%	53.385	57.190	+7,1%	CEMENTOS; MORTEROS; HORMIGONES Y PREPARACIONES SIMILARES; REFRACTARI...
3	MALAMBO ATLANTICO -> SANTA MARTA MAGDALENA 08433000-47001000	5.199	4.920	-5,4%	45.035	43.023	-4,5%	AGUA, INCLUIDAS EL AGUA MINERAL Y LA GASEADA, CON ADICION DE AZUCAR UOT...
4	CARTAGENA BOLIVAR -> SANTA MARTA MAGDALENA 13001000-47001000	4.144	4.461	+7,6%	65.204	70.674	+8,4%	MANUFACTURAS DE AMIANTO-CEMENTO; CELULOSA-CEMENTO O SIMILARES
5	SANTA MARTA MAGDALENA -> SANTA MARTA MAGDALENA 47001000-47001000	4.081	4.153	+1,8%	3.837	61.955	+1514,6%	BANANAS O PLATANOS FRESCOS O SECOS
6	SARDINATA NORTE DE SANTANDER -> SANTA MARTA MAGDALENA 54720000-47001000	3.375	2.909	-13,8%	115.454	99.310	-14,0%	HULLAS: BRIQUETAS, OVOIDES Y COMBUSTIBLES SOLIDOS SIMILARES, OBTENIDOS...
7	CIMITARRA SANTANDER -> SANTA MARTA MAGDALENA 68190000-47001000	4.873	2.745	-43,7%	167.180	93.611	-44,0%	HULLAS: BRIQUETAS, OVOIDES Y COMBUSTIBLES SOLIDOS SIMILARES, OBTENIDOS...
8	GUACHETA CUNDINAMARCA -> SANTA MARTA MAGDALENA 25317000-47001000	59	2.384	+3940,7%	2.018	81.148	+3921,7%	HULLAS: BRIQUETAS, OVOIDES Y COMBUSTIBLES SOLIDOS SIMILARES, OBTENIDOS...
9	CUCUTA NORTE DE SANTANDER -> SANTA MARTA MAGDALENA 54001000-47001000	748	2.001	+167,5%	22.983	66.264	+188,3%	HULLAS: BRIQUETAS, OVOIDES Y COMBUSTIBLES SOLIDOS SIMILARES, OBTENIDOS...
10	SOCHA BOYACA -> SANTA MARTA MAGDALENA 15757000-47001000	966	1.953	+102,2%	33.089	66.542	+101,1%	HULLAS: BRIQUETAS, OVOIDES Y COMBUSTIBLES SOLIDOS SIMILARES, OBTENIDOS...
11	BOGOTA BOGOTA D. C. -> SANTA MARTA MAGDALENA 11001000-47001000	1.771	1.915	+8,1%	16.278	15.703	-3,5%	PRODUCTOS VARIOS
12	SOLEDAD ATLANTICO -> SANTA MARTA MAGDALENA 08758000-47001000	1.858	1.901	+2,3%	7.270	6.005	-17,4%	PRODUCTOS VARIOS
13	ZONA BANANERA MAGDALENA -> SANTA MARTA MAGDALENA 47980000-47001000	2.938	1.877	-36,1%	59.833	42.464	-29,0%	BANANAS O PLATANOS FRESCOS O SECOS
14	TUCURINCA ZONA BANANERA MAGDALENA -> SANTA MARTA MAGDALENA 47980010-47001000	579	1.451	+150,6%	13.335	34.060	+155,4%	BANANAS O PLATANOS FRESCOS O SECOS
15	CORDOBITA CIENAGA MAGDALENA -> SANTA MARTA MAGDALENA 47189022-47001000	2	1.443	+72050,0%	16	33.016	+209709,4%	BANANAS O PLATANOS FRESCOS O SECOS
16	ZAWADY ZONA BANANERA MAGDALENA -> SANTA MARTA MAGDALENA 47980012-47001000	2.390	1.393	-41,7%	50.294	30.789	-38,8%	BANANAS O PLATANOS FRESCOS O SECOS
17	ARACATACA MAGDALENA -> SANTA MARTA MAGDALENA 47053000-47001000	867	1.346	+55,2%	25.911	37.130	+43,3%	ACEITE DE PALMA Y SUS FRACCIONES; INCLUSO REFINADO; PERO SIN MODIFICA...
18	BARANOA ATLANTICO -> SANTA MARTA MAGDALENA 08078000-47001000	1.256	1.152	-8,3%	247	4.097	+1561,9%	Sin dato
19	GUACAMAYAL ZONA BANANERA MAGDALENA -> SANTA MARTA MAGDALENA 47980001-47001000	610	1.080	+77,0%	6.515	23.735	+264,3%	BANANAS O PLATANOS FRESCOS O SECOS
20	CIENAGA MAGDALENA -> SANTA MARTA MAGDALENA 47189000-47001000	828	885	+6,9%	29.218	27.778	-4,9%	CANTOS; GRAVA; PIEDRAS MACHACADAS; DE LOS TIPOS GENERALMENTE UTILIZA...

SANTA MARTA | TOP 20 RUTAS QUE SALEN DEL PUERTO

Rutas con origen en el puerto

TOP 20 RUTAS

#	Ruta	Viajes 25	Viajes 26	Var.	Ton 25	Ton 26	Var. ton	Producto principal 2026
1	SANTA MARTA MAGDALENA -> BUCARAMANGA SANTANDER 47001000-68001000	8.947	9.084	+1,5%	286.189	289.619	+1,2%	MAIZ
2	SANTA MARTA MAGDALENA -> FUNZA CUNDINAMARCA 47001000-25286000	7.124	7.709	+8,2%	240.718	260.497	+8,2%	MAIZ
3	SANTA MARTA MAGDALENA -> GIRON SANTANDER 47001000-68307000	6.126	6.503	+6,2%	207.920	221.112	+6,3%	MAIZ
4	SANTA MARTA MAGDALENA -> MOSQUERA CUNDINAMARCA 47001000-25473000	2.319	3.251	+40,2%	78.537	108.582	+38,3%	MAIZ
5	SANTA MARTA MAGDALENA -> BOGOTA BOGOTA D. C. 47001000-11001000	3.066	2.916	-4,9%	50.858	56.467	+11,0%	MAIZ
6	SANTA MARTA MAGDALENA -> FACATATIVA CUNDINAMARCA 47001000-25269000	2.240	2.903	+29,6%	55.568	72.402	+30,3%	MAIZ
7	SANTA MARTA MAGDALENA -> AGUSTIN CODAZZI CESAR 47001000-20013000	2.621	2.549	-2,7%	7.597	22.946	+202,0%	Sin dato
8	SANTA MARTA MAGDALENA -> LA JAGUA DE IBIRICO CESAR 47001000-20400000	1.839	1.812	-1,5%	12.587	22.727	+80,6%	Sin dato
9	SANTA MARTA MAGDALENA -> CIENAGA MAGDALENA 47001000-47189000	1.834	1.759	-4,1%	9.020	10.920	+21,1%	AGUA, INCLUIDAS EL AGUA MINERAL Y LA GASEADA, CON ADICION DE AZUCAR UOT...
10	SANTA MARTA MAGDALENA -> MEDELLIN ANTIOQUIA 47001000-05001000	1.217	1.649	+35,5%	26.715	31.916	+19,5%	HARINA DE TRIGO O MORCAJO
11	SANTA MARTA MAGDALENA -> ITAGUI ANTIOQUIA 47001000-05360000	1.040	1.399	+34,5%	34.965	47.168	+34,9%	MAIZ
12	SANTA MARTA MAGDALENA -> MADRID CUNDINAMARCA 47001000-25430000	971	1.186	+22,1%	31.013	35.408	+14,2%	MAIZ
13	SANTA MARTA MAGDALENA -> GIRARDOTA ANTIOQUIA 47001000-05308000	1.194	1.168	-2,2%	36.810	33.383	-9,3%	MAIZ
14	SANTA MARTA MAGDALENA -> TAURAMENA CASANARE 47001000-85410000	825	1.048	+27,0%	5.208	11.184	+114,7%	Sin dato
15	SANTA MARTA MAGDALENA -> COTA CUNDINAMARCA 47001000-25214000	805	996	+23,7%	22.718	26.652	+17,3%	MAIZ
16	SANTA MARTA MAGDALENA -> IBAGUE TOLIMA 47001000-73001000	838	960	+14,6%	25.862	31.440	+21,6%	MAIZ
17	SANTA MARTA MAGDALENA -> BARANOA ATLANTICO 47001000-08078000	991	821	-17,2%	516	561	+8,8%	Sin dato
18	SANTA MARTA MAGDALENA -> VILLA DEL ROSARIO NORTE DE SANTANDER 47001000-54874000	729	771	+5,8%	2.554	2.056	-19,5%	MAIZ
19	SANTA MARTA MAGDALENA -> LEBRIJA SANTANDER 47001000-68406000	510	754	+47,8%	17.035	25.034	+47,0%	MAIZ
20	SANTA MARTA MAGDALENA -> MAICAO LA GUAJIRA 47001000-44430000	926	640	-30,9%	8.375	5.975	-28,7%	AZUCAR DE CAÑA O DE REMOLACHA Y SACAROSA QUIMICAMENTE PURA; EN ESTADO S...

Santa Marta: productos movilizados en 2026


TOP PRODUCTOS 2026

Treemaps por toneladas ene-may 2026. Cada bloque muestra el crecimiento frente a ene-may 2025 cuando existe base comparable.

Productos que llegan al puerto

1.448.469 toneladas 2026 | top 24

Detalle: variación de toneladas frente a ene-may 2025



Productos que salen del puerto

1.805.611 toneladas 2026 | top 24

Detalle: variación de toneladas frente a ene-may 2025



Fichas portuarias de comercio exterior

Top 20 rutas con origen y destino en cada puerto. Comparativo enero-mayo 2025 vs 2026.



Fuente: Mintransporte, Cálculos Atiemppo 2026. Ranking por viajes; productos por toneladas. Índice SICETAC por configuración base dic-25=100 hasta 202606.

REPORTE CONJUNTO ATIEMPPPO & ANALDEX

Buenaventura

Distrito portuario de Buenaventura · Codigo municipio 76109000

RANKING POR **viajes**
ene-may 2026

VIAJES TOP 20

332.635 viajes

+10,6% vs 2025 · 2025: 300.705 viajes

TONELADAS TOP 20

6.282.490 toneladas

+8,8% vs 2025 · 2025: 5.775.824 toneladas

PRINCIPAL RUTA HACIA EL PUERTO

BUENAVENTURA VALLE DEL CAUCA -> BUENAVENTURA VALLE DEL CAUCA

31.215 viajes · 543.533 toneladas · producto principal: **CONTENEDOR VACIO**

PRINCIPAL RUTA DESDE EL PUERTO

BUENAVENTURA VALLE DEL CAUCA -> BOGOTA BOGOTA D. C.

36.278 viajes · 669.397 toneladas · producto principal: **TRIGO Y MORCAJO O TRANQUILLON**

Resumen por configuracion vehicular

Índice SICETAC promedio ponderado por viajes 2026 en las rutas Top 20 de cada sentido. Base dic-25=100 hasta 202606.

LECTURA POR CONFIGURACION

Llegan al puerto

Config.	Índice SICETAC	
C3S3 20 rutas · 36% viajes	114,2 +14,2% vs dic-25	
C2S2 17 rutas · 30% viajes	110,9 +10,9% vs dic-25	
C2 17 rutas · 11% viajes	115,0 +15,0% vs dic-25	
C3S2 19 rutas · 11% viajes	115,6 +15,6% vs dic-25	
C2S3 17 rutas · 9% viajes	110,8 +10,8% vs dic-25	

Salen del puerto

Config.	Índice SICETAC	
C3S3 20 rutas · 57% viajes	114,6 +14,6% vs dic-25	
C2S2 20 rutas · 19% viajes	110,9 +10,9% vs dic-25	
C3S2 20 rutas · 8% viajes	115,6 +15,6% vs dic-25	
C2 20 rutas · 7% viajes	113,8 +13,8% vs dic-25	
C2S3 20 rutas · 6% viajes	110,8 +10,8% vs dic-25	

5 principales origenes que llegan al puerto

Top 5 por viajes 2026

BUENAVENTURA VALLE DEL CAUCA -> BUENAVENTURA VALLE DEL CAUCA

76109000-76109000 · **CONTENEDOR VACIO**

+90,5%	var. viajes	16.387	viajes 2025	31.215	viajes 2026
+89,5%	var. toneladas	286.810	toneladas 2025	543.533	toneladas 2026

YUMBO VALLE DEL CAUCA -> BUENAVENTURA VALLE DEL CAUCA

76892000-76109000 · **PAPEL Y CARTON CORRUGADOS (INCLUSO REVESTIDOS POR E...**

+0,0%	var. viajes	19.416	viajes 2025	19.419	viajes 2026
-7,6%	var. toneladas	216.187	toneladas 2025	199.770	toneladas 2026

BOGOTA BOGOTA D. C. -> BUENAVENTURA VALLE DEL CAUCA

11001000-76109000 · **JABON; PRODUCTOS TENSOACTIVOS USADOS COMO JABON; E...**

+5,7%	var. viajes	13.477	viajes 2025	14.239	viajes 2026
-7,4%	var. toneladas	42.335	toneladas 2025	39.189	toneladas 2026

CALI VALLE DEL CAUCA -> BUENAVENTURA VALLE DEL CAUCA

76001000-76109000 · **JABON; PRODUCTOS TENSOACTIVOS USADOS COMO JABON; E...**

-4,8%	var. viajes	7.792	viajes 2025	7.420	viajes 2026
+1,2%	var. toneladas	69.494	toneladas 2025	70.296	toneladas 2026

PALMIRA VALLE DEL CAUCA -> BUENAVENTURA VALLE DEL CAUCA

76520000-76109000 · **AZUCAR DE CAÑA O DE REMOLACHA Y SACAROSA QUIMICAMEN...**

+9,2%	var. viajes	5.767	viajes 2025	6.296	viajes 2026
-1,5%	var. toneladas	91.410	toneladas 2025	90.022	toneladas 2026

5 principales destinos desde el puerto

Top 5 por viajes 2026

BUENAVENTURA VALLE DEL CAUCA -> BOGOTA BOGOTA D. C.

76109000-11001000 · **TRIGO Y MORCAJO O TRANQUILLON**

-1,8%	var. viajes	36.942	viajes 2025	36.278	viajes 2026
-1,6%	var. toneladas	680.329	toneladas 2025	669.397	toneladas 2026

BUENAVENTURA VALLE DEL CAUCA -> YUMBO VALLE DEL CAUCA

76109000-76892000 · **CONJUNTOS INDUSTRIALES EXPORTADOS DE CONFORMIDAD CO...**

+2,2%	var. viajes	23.972	viajes 2025	24.511	viajes 2026
-3,4%	var. toneladas	543.197	toneladas 2025	524.711	toneladas 2026

BUENAVENTURA VALLE DEL CAUCA -> GUADALAJARA DE BUGA VALLE DEL CAUCA

76109000-76110000 · **MAIZ**

+1,4%	var. viajes	22.484	viajes 2025	22.793	viajes 2026
+3,4%	var. toneladas	728.715	toneladas 2025	753.614	toneladas 2026

BUENAVENTURA VALLE DEL CAUCA -> PALMIRA VALLE DEL CAUCA

76109000-76520000 · **MAIZ**

+5,0%	var. viajes	17.684	viajes 2025	18.565	viajes 2026
+3,5%	var. toneladas	407.734	toneladas 2025	421.939	toneladas 2026

BUENAVENTURA VALLE DEL CAUCA -> CALI VALLE DEL CAUCA

76109000-76001000 · **HARINA DE TRIGO O MORCAJO**

-9,0%	var. viajes	16.599	viajes 2025	15.113	viajes 2026
-4,6%	var. toneladas	364.489	toneladas 2025	347.752	toneladas 2026

BUENAVENTURA | TOP 20 RUTAS QUE LLEGAN AL PUERTO

Rutas con destino al puerto

TOP 20 RUTAS

#	Ruta	Viajes 25	Viajes 26	Var.	Ton 25	Ton 26	Var. ton	Producto principal 2026
1	BUENAVENTURA VALLE DEL CAUCA -> BUENAVENTURA VALLE DEL CAUCA 76109000-76109000	16.387	31.215	+90,5%	286.810	543.533	+89,5%	CONTENEDOR VACIO
2	YUMBO VALLE DEL CAUCA -> BUENAVENTURA VALLE DEL CAUCA 76892000-76109000	19.416	19.419	+0,0%	216.187	199.770	-7,6%	PAPEL Y CARTON CORRUGADOS (INCLUSO REVESTIDOS POR ENCOLADO); RIZADOS (...)
3	BOGOTA BOGOTA D. C. -> BUENAVENTURA VALLE DEL CAUCA 11001000-76109000	13.477	14.239	+5,7%	42.335	39.189	-7,4%	JABON; PRODUCTOS TENSOACTIVOS USADOS COMO JABON; EN BARRAS; PANES O T...
4	CALI VALLE DEL CAUCA -> BUENAVENTURA VALLE DEL CAUCA 76001000-76109000	7.792	7.420	-4,8%	69.494	70.296	+1,2%	JABON; PRODUCTOS TENSOACTIVOS USADOS COMO JABON; EN BARRAS; PANES O T...
5	PALMIRA VALLE DEL CAUCA -> BUENAVENTURA VALLE DEL CAUCA 76520000-76109000	5.767	6.296	+9,2%	91.410	90.022	-1,5%	AZUCAR DE CAÑA O DE REMOLACHA Y SACAROSA QUIMICAMENTE PURA; EN ESTADO S...
6	FUNZA CUNDINAMARCA -> BUENAVENTURA VALLE DEL CAUCA 25286000-76109000	4.686	6.166	+31,6%	12.806	10.292	-19,6%	CONTENEDOR VACIO
7	MEDELLIN ANTIOQUIA -> BUENAVENTURA VALLE DEL CAUCA 05001000-76109000	3.452	3.856	+11,7%	26.061	24.020	-7,8%	JABON; PRODUCTOS TENSOACTIVOS USADOS COMO JABON; EN BARRAS; PANES O T...
8	CUCUNUBA CUNDINAMARCA -> BUENAVENTURA VALLE DEL CAUCA 25224000-76109000	1.248	3.649	+192,4%	42.676	125.102	+193,1%	CARBONES ACTIVADOS; MATERIAS MINERALES NATURALES ACTIVADAS; NEGRO DE OR...
9	TOCANCIPA CUNDINAMARCA -> BUENAVENTURA VALLE DEL CAUCA 25817000-76109000	3.221	3.275	+1,7%	29.312	25.672	-12,4%	LOS DEMAS MINERALES Y SUS CONCENTRADOS
10	MANIZALES CALDAS -> BUENAVENTURA VALLE DEL CAUCA 17001000-76109000	2.684	2.878	+7,2%	25.849	32.592	+26,1%	CAFE; INCLUSO TOSTADO O DESCAFEINADO; CASCARA O CASCARILLA DE CAFE; SU...
11	GUADALAJARA DE BUGA VALLE DEL CAUCA -> BUENAVENTURA VALLE DEL CAUCA 76111000-76109000	2.649	2.564	-3,2%	33.156	21.920	-33,9%	AZUCAR DE CAÑA O DE REMOLACHA Y SACAROSA QUIMICAMENTE PURA; EN ESTADO S...
12	YOTOCO VALLE DEL CAUCA -> BUENAVENTURA VALLE DEL CAUCA 76890000-76109000	617	2.438	+295,1%	551	67	-87,9%	ABONOS DE ORIGEN ANIMAL O VEGETAL; INCLUSO MEZCLADOS ENTRE SI O TRATAD...
13	MADRID CUNDINAMARCA -> BUENAVENTURA VALLE DEL CAUCA 25430000-76109000	2.881	2.148	-25,4%	12.172	9.113	-25,1%	CONTENEDOR VACIO
14	TAUSA CUNDINAMARCA -> BUENAVENTURA VALLE DEL CAUCA 25793000-76109000	1.009	2.085	+106,6%	34.504	71.277	+106,6%	HULLAS; BRIQUETAS, OVOIDES Y COMBUSTIBLES SOLIDOS SIMILARES, OBTENIDOS...
15	MOSQUERA CUNDINAMARCA -> BUENAVENTURA VALLE DEL CAUCA 25473000-76109000	1.950	1.977	+1,4%	5.796	4.647	-19,8%	PREPARACIONES ALIMENTICIAS NO EXPRESADAS NI COMPRENDIDAS EN OTRAS PARTI...
16	COTA CUNDINAMARCA -> BUENAVENTURA VALLE DEL CAUCA 25214000-76109000	1.388	1.940	+39,8%	5.631	7.195	+27,8%	CAJONES; CAJAS; JAULAS; TAMBORES Y ENVASES SIMILARES; DE MADERA; CA...
17	CALDAS ANTIOQUIA -> BUENAVENTURA VALLE DEL CAUCA 05129000-76109000	1.460	1.814	+24,2%	13.470	15.280	+13,4%	CONTENEDOR VACIO
18	RIONEGRO ANTIOQUIA -> BUENAVENTURA VALLE DEL CAUCA 05615000-76109000	1.532	1.751	+14,3%	9.793	9.103	-7,1%	PAPEL DEL TIPO DEL UTILIZADO PARA PAPEL HIGIENICO; TOALLITAS PARA DESM...
19	SUTATAUSA CUNDINAMARCA -> BUENAVENTURA VALLE DEL CAUCA 25781000-76109000	1.806	1.598	-11,5%	63.046	55.616	-11,8%	LOS DEMAS MINERALES Y SUS CONCENTRADOS
20	PEREIRA RISARALDA -> BUENAVENTURA VALLE DEL CAUCA 66001000-76109000	1.509	1.410	-6,6%	21.988	18.364	-16,5%	CAFE; INCLUSO TOSTADO O DESCAFEINADO; CASCARA O CASCARILLA DE CAFE; SU...

BUENAVENTURA | TOP 20 RUTAS QUE SALEN DEL PUERTO

Rutas con origen en el puerto

TOP 20 RUTAS

#	Ruta	Viajes 25	Viajes 26	Var.	Ton 25	Ton 26	Var. ton	Producto principal 2026
1	BUENAVENTURA VALLE DEL CAUCA -> BOGOTA BOGOTA D. C. 76109000-11001000	36.942	36.278	-1,8%	680.329	669.397	-1,6%	TRIGO Y MORCAJO O TRANQUILLON
2	BUENAVENTURA VALLE DEL CAUCA -> YUMBO VALLE DEL CAUCA 76109000-76892000	23.972	24.511	+2,2%	543.197	524.711	-3,4%	CONJUNTOS INDUSTRIALES EXPORTADOS DE CONFORMIDAD CON EL REGLAMNETO (CEE...
3	BUENAVENTURA VALLE DEL CAUCA -> GUADALAJARA DE BUGA VALLE DEL CAUCA 76109000-76111000	22.484	22.793	+1,4%	728.715	753.614	+3,4%	MAIZ
4	BUENAVENTURA VALLE DEL CAUCA -> PALMIRA VALLE DEL CAUCA 76109000-76520000	17.684	18.565	+5,0%	407.734	421.939	+3,5%	MAIZ
5	BUENAVENTURA VALLE DEL CAUCA -> CALI VALLE DEL CAUCA 76109000-76001000	16.599	15.113	-9,0%	364.489	347.752	-4,6%	HARINA DE TRIGO O MORCAJO
6	BUENAVENTURA VALLE DEL CAUCA -> FUNZA CUNDINAMARCA 76109000-25286000	12.624	12.900	+2,2%	193.066	193.996	+0,5%	CONTENEDORES (INCLUIDOS LOS CONTENEDORES CISTERNA Y LOS CONTENEDORES DE...
7	BUENAVENTURA VALLE DEL CAUCA -> YOTOCO VALLE DEL CAUCA 76109000-76890000	8.829	11.863	+34,4%	259.541	315.891	+21,7%	ABONOS MINERALES O QUIMICOS; CON DOS O TRES DE LOS ELEMENTOS FERTILIZA...
8	BUENAVENTURA VALLE DEL CAUCA -> MEDELLIN ANTIOQUIA 76109000-05001000	10.426	9.790	-6,1%	183.854	176.038	-4,3%	CONTENEDORES (INCLUIDOS LOS CONTENEDORES CISTERNA Y LOS CONTENEDORES DE...
9	BUENAVENTURA VALLE DEL CAUCA -> COTA CUNDINAMARCA 76109000-25214000	7.288	9.383	+28,7%	152.229	194.837	+28,0%	PRODUCTOS LAMINADOS PLANOS DE HIERRO O DE ACERO SIN ALEAR; DE ANCHURA...
10	BUENAVENTURA VALLE DEL CAUCA -> MOSQUERA CUNDINAMARCA 76109000-25473000	7.521	8.060	+7,2%	191.622	203.094	+6,0%	TRIGO Y MORCAJO O TRANQUILLON
11	BUENAVENTURA VALLE DEL CAUCA -> PEREIRA RISARALDA 76109000-66001000	6.940	7.959	+14,7%	158.814	165.715	+4,3%	MAIZ
12	BUENAVENTURA VALLE DEL CAUCA -> CANDELARIA VALLE DEL CAUCA 76109000-76130000	5.511	6.282	+14,0%	177.384	202.337	+14,1%	MAIZ
13	BUENAVENTURA VALLE DEL CAUCA -> TOCANCIPA CUNDINAMARCA 76109000-25817000	4.516	4.535	+0,4%	100.180	87.875	-12,3%	POLIMEROS DE ETILENO EN FORMAS PRIMARIAS
14	BUENAVENTURA VALLE DEL CAUCA -> CARTAGO VALLE DEL CAUCA 76109000-76147000	4.392	4.375	-0,4%	141.442	144.046	+1,8%	MAIZ
15	BUENAVENTURA VALLE DEL CAUCA -> TULUA VALLE DEL CAUCA 76109000-76834000	4.036	3.984	-1,3%	128.847	129.069	+0,2%	ABONOS MINERALES O QUIMICOS; CON DOS O TRES DE LOS ELEMENTOS FERTILIZA...
16	BUENAVENTURA VALLE DEL CAUCA -> TENJO CUNDINAMARCA 76109000-25799000	4.185	3.955	-5,5%	55.309	48.604	-12,1%	ARTICULOS DE USO DOMESTICO Y SUS PARTES; DE FUNDICION; DE HIERRO O DE...
17	BUENAVENTURA VALLE DEL CAUCA -> ITAGUI ANTIOQUIA 76109000-05360000	3.144	3.727	+18,5%	60.834	75.356	+23,9%	PRODUCTOS LAMINADOS PLANOS DE LOS DEMAS ACEROS ALEADOS; DE ANCHURA INF...
18	BUENAVENTURA VALLE DEL CAUCA -> CALOTO CAUCA 76109000-19142000	2.806	3.726	+32,8%	79.080	115.555	+46,1%	MAIZ
19	BUENAVENTURA VALLE DEL CAUCA -> MADRID CUNDINAMARCA 76109000-25430000	2.873	3.389	+18,0%	77.976	84.924	+8,9%	TRIGO Y MORCAJO O TRANQUILLON
20	BUENAVENTURA VALLE DEL CAUCA -> RIONEGRO ANTIOQUIA 76109000-05615000	3.002	3.309	+10,2%	48.135	54.671	+13,6%	BAULES; MALETAS; MALETINES; INCLUIDOS LOS DE ASEO Y PORTADOCUMENTOS;...

Buenaventura: productos movilizados en 2026

TOP PRODUCTOS 2026

Treemaps por toneladas ene-may 2026. Cada bloque muestra el crecimiento frente a ene-may 2025 cuando existe base comparable.

Productos que llegan al puerto

1.488.030 toneladas 2026 | top 24

Detalle: variación de toneladas frente a ene-may 2025



Productos que salen del puerto

3.428.386 toneladas 2026 | top 24

Detalle: variación de toneladas frente a ene-may 2025

